



PROJECTE FINAL DE CURS

ESCULL UNA DE LES SEGÜENTS PARELLES
GEOMÈTRIQUES

CERCLE



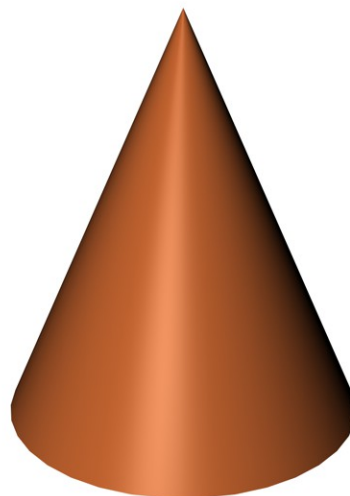
ESFERA




ESPIRAL



CON




TRIANGLE



PIRÀMIDE



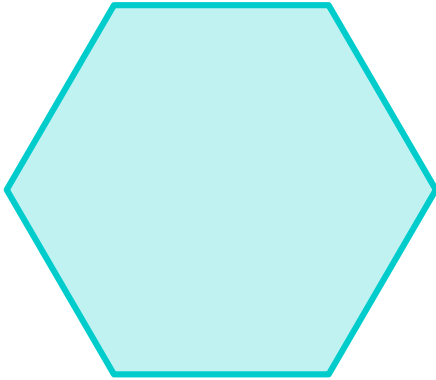
RECTANGLE




CILINDRE



HEXÀGON



CUB - HEXAEDRE



UN COP TINGUIS CLARA LA PARELLA GEOMÈTRICA, FES UN PROJECTE ON HI CONSTIN ELS SEGÜENTS EXERCICIS:

IL·LUSTRACIÓ

FES UN DIBUIX DIN-A4 D'UN ELEMENT DE LA NATURA ON S'APRECII UNA DE LES DUES FIGURES GEOMÈTRIQUES QUE FORMEN LA TEVA PARELLA (PLANTA, ANIMAL, PEDRA,...) EL MÉS REALISTA QUE PUGUIS A COLOR O EN BLANC I NEGRE (TREBALLANT CORRECTAMENT LES OMBRES).

ART

ESCULL UNA OBRA DE BOTICHELLI, CARAVAGGIO, VERMER O GIOTTO I FES UNA INTERPRETACIÓ A COLOR TAMANY DIN-A4 UTILITZANT NOMÉS LES DUES FIGURES GEOMÈTRIQUES QUE HAS ESCOLLIT.

AFEGEIX-HI UN PARELL DE DIN-A4 AMB INFORMACIÓ SOBRE EL PINTOR ESCOLLIT (VIDA, OBRA, CONTEXT HISTÒRIC I ARTÍSTIC,...). L'ESCRIT, FET AMB ORDINADOR, HA D'ANAR ACOMPANYAT DE LES IMATGES ADEQUADES.

GEOMETRIA

DESCARREGA'T LES ACTIVITATS ESPECÍFIQUES QUE TROBARAS A LA WEB I REALITZA-LES BUSCANT LA INFORMACIÓ ADEQUADA PEL TEU COMPTE.

PERSPECTIVA

BUSCA UNA OBRA ARQUITECTÒNICA ON ES VEGI MOLT EXPLÍCITAMENT L'US DE LES FORMES GEOMÈTRIQUES QUE ESTÀS TREBALLANT I REALITZA UN DIBUIX A DIN-A4 EN PERSPECTIVA AXONOMÈTRICA O CÒNICA.

DISSENY

REALITZA UN PROJECTE DE DISSENY D'UN ENVÀS PER A UN PRODUCTE ALIMENTARI O DE COSMÈTICA A PARTIR DE LES FORMES GEOMÈTRIQUES QUE ESTÀS TREBALLANT. FES UN MODEL TRIDIMENSIONAL DEL TEU DISSENY.

**ENTREGA TOT EL PROJECTE
DEGUDAMENT ENQUADERNAT EL
PROPER
dilluns 2 de juny**